

ORACLE® + NETSUITE

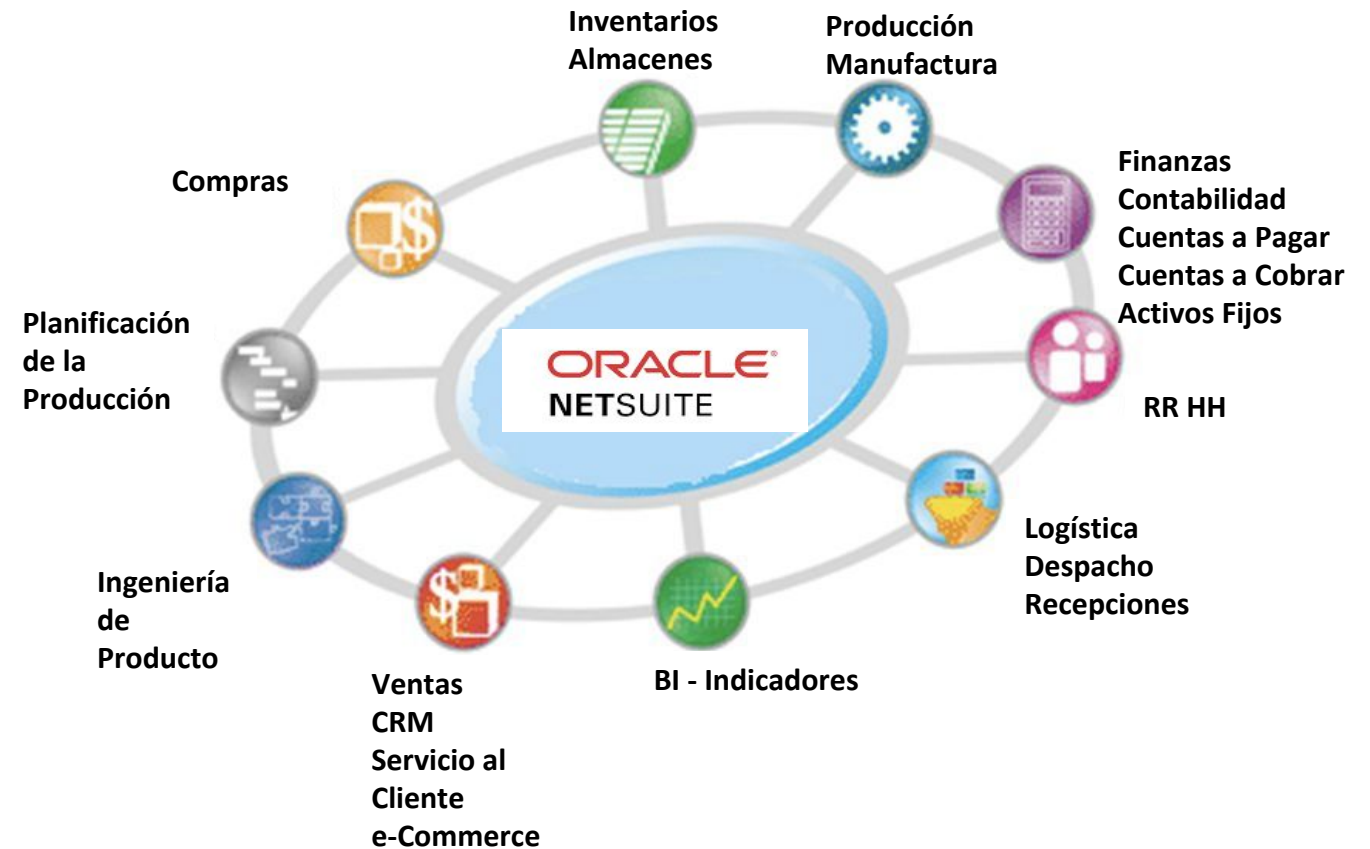
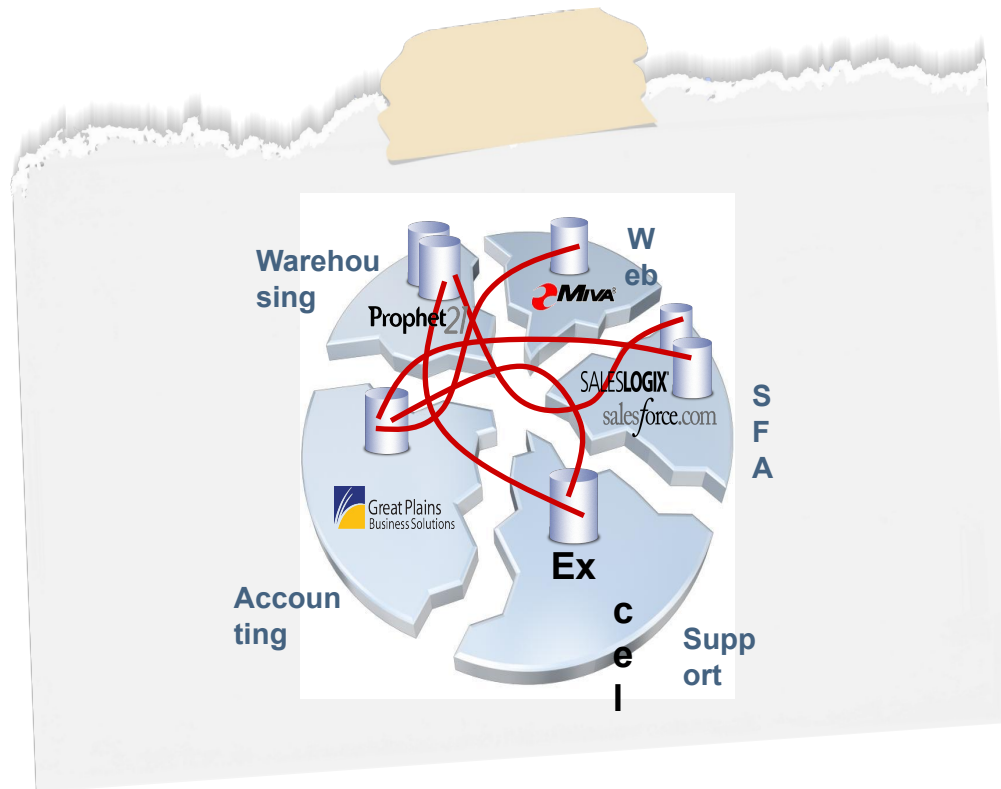
Expert Studio
extendit 
makeithappen

The #1 Cloud ERP

One unified business management suite, encompassing ERP/Financials, CRM and ecommerce for more than 18,000 customers.



De donde venimos y hacia dónde vamos...



Administración - Finanzas



ORACLE NETSUITE Ayuda Retroalimentación Volkan Oz Gal Ozy GG US Std 2016.2.12.23 - 01: Americas CFO

Actividades Facturación Cliente Proveedores Nóminas y HR Financiamiento Informes Analytics Documentos Configuración Pagos Activos filiales My Dashboard Soporte

Recordatorios

- 222 Factura Atrasada
- 9 Cliente por facturar
- 147 Factura Por pagar
- 266 Pago para depositar
- 50 Periodo para cerrar
- 4 Purchase Requisitions to Approve
- 133 Orden de venta a factura
- 3 Programa de asignación por pagar
- 2 Tarjeta de crédito para aprobar
- 10 Autorización de devolución para aprobar
- 1 Solución para aprobar
- 145 Registro de tiempo para aprobar

Indicadores clave de rendimiento (ICR)

Ingresos

Este periodo	\$11,789
Último periodo	\$30,788,893
Cambiar	↓ 100.0%

Gastos

Este periodo	\$658,824
Último periodo	\$27,850,912
Cambiar	↓ 97.6%

Cuentas a cobrar

Hoy	\$36,782,569
Mismo día del mes pasado	\$35,801,730
Cambiar	↑ 2.7%

COGS

Este periodo	\$599,248
Último periodo	\$23,290,627
Cambiar	↓ 97.4%

Cuentas a pagar

Final de este mes	\$67,221,300
-------------------	--------------

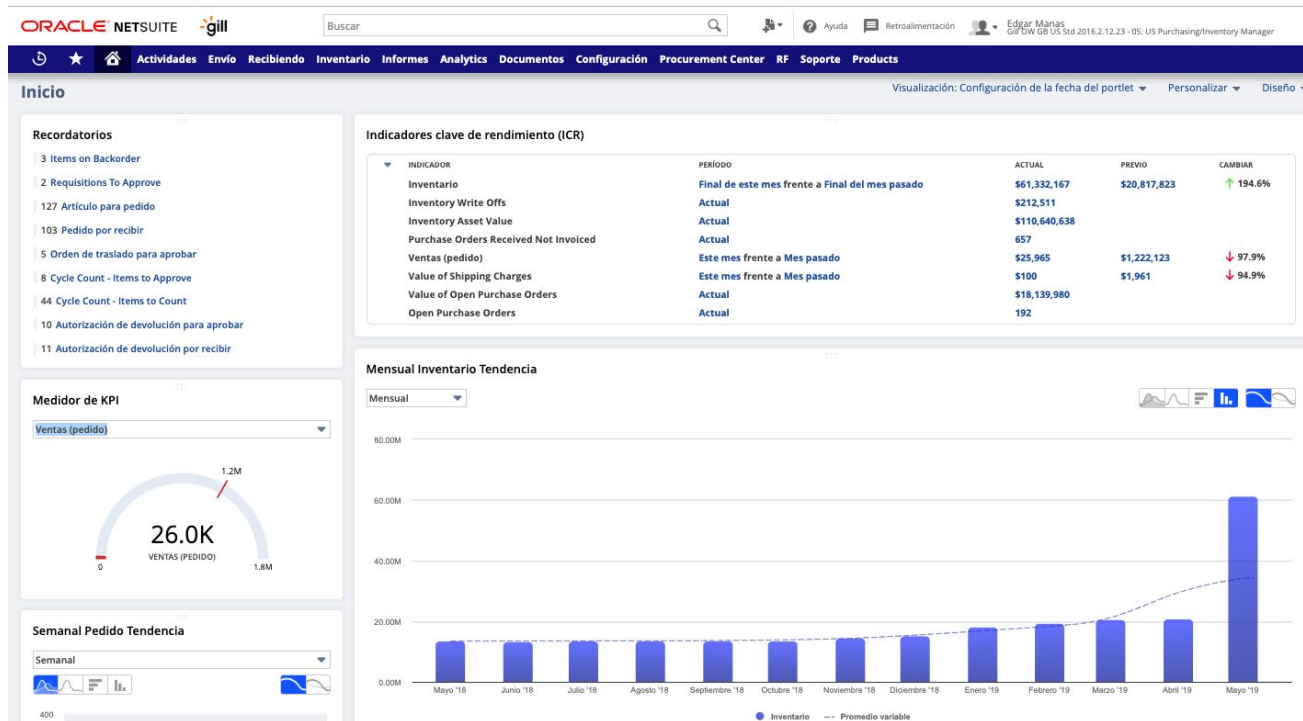
Subsidiary Navigator

Executive Financials

INDICADOR	ESTA SEMANA	ESTE MES	MES PASADO	TM VS LM	THIS FQ	THIS FISCAL YTD	LAST FISCAL YTD	TY VS LY
Ventas	\$6,456	\$10,522	\$30,787,858	↓ (\$30,777,336)	\$30,844,268	\$132,191,170	\$13,738,435	↑ \$118,452,735
# of Invoices	2	12	33	↓ 21	47	2,755	8	↑ 2,747
Avg Deal Size	\$3,228	\$877	\$932,965	↓ (\$932,089)	\$656,261	\$47,982	\$1,717,304	↓ (\$1,669,322)
COGS	\$10,600	\$599,248	\$23,290,627	↓ (\$22,691,378)	\$23,964,022	\$91,127,172	\$17,842,086	↑ \$73,285,086
Gross Profit	(\$4,144)	(\$588,726)	\$7,497,231	↓ (\$8,085,957)	\$6,880,247	\$41,063,998	(\$4,103,651)	↑ \$45,167,649
GP%	-64.20%	-5,595.07%	24.35%	↓ -5,619.425%	22.31%	31.06%	-29.87%	↑ 60.934%
Avg GP / Invoice	(\$2,072)	(\$49,060)	\$227,189	↓ (\$276,249)	\$146,388	\$14,905	(\$512,956)	↑ \$527,862
Operating Exp	\$56,344	\$59,576	\$4,546,505	↓ (\$4,486,930)	\$4,662,301	\$27,798,447	\$3,482,943	↑ \$24,315,504
OpEx/Invoice	28,171.86	4,964.64	137,772.89	↓ -132,808.248	99,197.89	10,090.18	435,367.91	↓ -425,277.729
Beneficio	(\$60,348)	(\$647,035)	\$2,937,981	↓ (\$3,585,016)	\$2,207,527	\$13,241,598	(\$7,607,856)	↑ \$20,849,455
Profit/Inv	(\$30,174)	(\$53,920)	\$89,030	↓ (\$142,949)	\$46,969	\$4,806	(\$950,982)	↑ \$955,788
Net Profit %	-934.80%	-6,149.22%	9.54%	↓ -6,158.767%	7.16%	10.02%	-55.38%	↑ 65.393%

- Plan de Cuentas
- Asientos de Diario / Libro Mayor
- Estados de Resultados y Balances Patrimoniales por subsidiaria, división, geografía, unidad de negocio, etc...
- Administración de Cuentas por Cobrar y Cuentas por Pagar
- Tesorería
- Administración presupuestaria
- Proyección de Ingresos y Egresos Financieros
- Reconocimiento de ingresos
- Controles de auditoría
- Reportes de caja
- Operaciones bancarias
- Contabilización automática y en tiempo real
- Liquidación de impuestos

Inventarios, almacenes, abastecimientos



- Inventario en múltiples sitios
- Kits y ensambles
- Promedio, costos por UEPS, PEPS
- Gestión de contenedores
- Registros de proveedores preferidos
- Asignación de código de barras.
- Gestión de lotes
- Inventario serializado y costos específicos
- Elementos de matriz de inventario
- Compromiso de inventario
- Seguimiento y notificación de puntos de repetición de pedido
- Inventario físico
- Requisiciones
- Ordenes de Compra
- Recepciones
- Matching con Cuentas por Pagar
- Centro de Proveedores (autoservicio)

CRM - Ventas



ORACLE NETSUITE gill

Buscar

Ayuda Retroalimentación Alex Wolfe GfOW GB US Std 2016.2.12.23 - 08: US Marketing & Sales Manager

Actividades Cliente Interesados Campañas Informes Analytics Documentos Configuración Soporte Products

Recordatorios

- 3 Invitación al evento para responder a
- 1 Campaña para enviar por correo electrónico
- 4 Campaña para imprimir
- 9 Cliente por facturar
- 18 Tarea para completar

Indicadores clave de rendimiento (ICR)

Ventas

Este mes: \$10,522
mismo mes del último año fiscal: \$12,845,296
Cambiar: ↓ 99.9%

Nuevos cliente interesados

Este mes: 4
Mes pasado: 3
Cambiar: ↑ 33.3%

Active Campaigns

Actual: 12

Active Subscribers

Actual: 104,180.0

Hits del sitio web

Este mes: 215
Mes pasado: 288
Cambiar: ↓ 25.3%

Pedido a través de la Web

Este mes: 1
Mes pasado: 10
Cambiar: ↓ 90.0%

Calendario: My Calendar

< > Hoy 5.2019

My Calendar Mes

LUN	MAR	MIÉ	JUE	VIE

Navigation Portlet

Category > Marketing

Setup

- Preferences
- Subscriptions
- Templates
- Promotions
- Upsell Manager

Campaign Setup

- Schedule Activities
- Campaigns
- Campaign Assistant
- Categories
- Families
- Channels
- Offers

Customers

- Groups
- Audiences
- Verticals
- Contacts
- Customers

Reports

- Campaign ROI
- Campaign Response
- Lead Source Analysis
- Sales by Promotions

Campaigns by Profitability

TOTAL: 8

Crear	Editar Ver	ID de campaña	Título	Categoría	Fecha de inicio	Fecha de finalización	Costo total	Ingresos previstos
			Distribution Monthly Mailer	Email : Monthly Newsletter	6.8.2018		600.00	5,789.00
			Ad - Newspaper	Offline Ads	13.4.2018	12.9.2018	3,200.00	10,000.00
			Web Site	Website : Direct from Website	21.3.2018		2,650.00	5,500.00
			Retail Trade Show	Events & Tradeshows	19.6.2018		2,000.00	3,500.00
			Email Newsletter	Email : Monthly Newsletter	6.9.2018	26.5.2019	150.00	5,600.00
			Daily News Weekly Ad	Offline Ads : Monthly Newspaper Ad	29.8.2018		3,000.00	
			Seasonal Catalog Mailer	Direct Mail : Sale Catalog	6.9.2018	20.3.2019	6,000.00	10,520.00
			Catalog Mailer	Direct Mail : Sale Catalog	11.9.2018		23,400.00	

Active Campaigns

< > Print - Direct TOTAL: 12

Crear	Editar Ver	Fecha de inicio	Canal *	Título	Promoción
		13.4.2018	Print Ad	Ad - Newspaper	MMB05
		19.6.2018	Misc.	Retail Trade Show	TSER905

- Marketing, campañas, e-mailing
- Clientes
- Estimaciones / Oportunidades / Ordenes de Venta
- Manejo de listas de Precios, Promociones y Descuentos
- Despacho y Facturación
- Pick, pack and ship
- Devoluciones
- Margen Bruto de Ventas On Line
- Workflow de Aprobación y despacho

Producción - Manufactura



ORACLE NETSUITE Buscar Ayuda Retroalimentación Eric Thompson Gill OW GB US Sid 2016.2.12.23 - 20, US Manufacturing

Inicio Visualización: Configuración de la fecha del portlet Personalizar Diseño

Recordatorios

- 23 Orden de trabajo para crear
- 1 Committed Late Work Orders
- 8 Ensamblaje para pedido
- 54 Active Demand Plans
- 65 Active Supply Plans
- 1 Late Work Orders

Indicadores clave de rendimiento (ICR)

Work Orders Planned	0
Actual	
Work Orders Released	63
Actual	
Work Orders Pending Build	63
Actual	
Work Orders In Process	21
Actual	
Work Orders Built	85
Actual	
Work Orders Closed	7
Actual	
Mfg WIP Value	\$0
Actual	

Work Center Loading Graph

TOTAL: 8

Work Orders In Process - MFG

< > 30 -- 7 TOTAL: 21

Editar Ver	Número de documento	Artículo	Customer	Cantidad	Completed	Balance	Work Order Completion Percentage
	40	Designer Chair	Acme Systems Incorporated	400	375	25	93.8%
	242	1500ASYL		1	5	-4	500%
	212	Drawer Tower Assembly		200	50	150	25%
	214	Drawer Tower Assembly		200	50	150	25%
	215	Drawer Assy		600	100	500	16.7%
	259	ASY104		1	0	1	0%
	263	ASY0002		1	0	1	0%
	253	SBP100S		5	5	0	100%
	255	ASY104		2	1	1	50%
	264	PCB100L		2	1	1	50%

Work Order Priority List

< > 212 -- 468 TOTAL: 84

Editar Ver	WO #	Priority	Artículo	Revision	SO # ^	Customer / Project	Fecha de inicio
	213		Drawer Assy		212		12.2.2019
	215		Drawer Assy		214		12.2.2019
	24		HP Media Center m7200		385	New Ventures	
	25		HP Media Center m7200		386	Sandra Burns	
	26		HP Dual-Core Telephony Server		387	Dale Jensen	
	30		HP Dual-Core Telephony Server		393	Smith Supplies	
	36		Dell PowerEdge R905 Server		455	Ethony Siedel	
	37		Custom HP Media Home Server		456	Lomax Transportation	
	42		Dell PowerEdge R905 Server		467	Brewers Retail	25.2.2019
	43		Dell PowerEdge R905 Server		468	Absolute Location Support	25.2.2019

Navigation Portlet

Category > Manufacturing & Executions

- Ensamblaje
- Lista de Materiales
- Rutas de Producción
- Ordenes de Trabajo

El ERP líder en la Nube



“ NetSuite is the most successful ERP suite SaaS provider operating in terms of active customers, international presence and functionality offered across the product. ”



Event Note: Observations and Analysis From NetSuite's Global Customer Conference
Analyst(s): Chris Pang, Robert P. Anderson, Christian Hestermann, June 2011

Figure 1. Magic Quadrant for Cloud Core Financial Management Suites for Midsize, Large and Global Enterprises



Source: Gartner (May 2018)

Propuesta de Valor Netsuite



100% Cloud

NETSUITE es la solución más completa de gestión de negocios, totalmente integrada en la nube. Para usarla, sólo se necesita un navegador web y una conexión a internet.



Fácil de Adaptar

NETSUITE le permite crear campos y registros personalizados y adaptar los flujos de negocio, las pantallas y los reportes, para satisfacer sus requisitos.



Bajo Costo

El modelo de suscripción anual de **NETSUITE** le permite una mejor planeación y un ahorro en los gastos, asociados con el soporte de TI.



Fácil de Usar

NETSUITE utiliza la última tecnología web para ofrecer una experiencia de usuario enriquecida, con una navegación simplificada, gráficos interactivos y personalizables.



Rápida Implementación

Con nuestro modelo de implementación su empresa tendrá en muy poco tiempo, información en tiempo real de todas las áreas y la integridad necesaria para que todos los procesos empresariales se lleven a cabo sin problemas y de forma eficaz.



Giros de Negocio

Los distintos módulos de **NETSUITE** permiten gestionar las distintas áreas de la empresa: Desde Administración y Finanzas, Compras, Producción, Inventarios, Proyectos, para una gran cantidad de industrias.



Soluciones para todos los tamaños



PEQUEÑAS, MEDIANAS Y GRANDES EMPRESAS

PEQUEÑAS EMPRESAS

Libere todo el potencial de crecimiento de su empresa con una solución de negocios moderna, ágil y rentable, permitiéndole escalar rápidamente y preparar su empresa para un futuro de innovación y crecimiento a largo plazo.

MEDIANAS EMPRESAS

Las soluciones NetSuite para la mediana empresa le permiten acelerar el ingreso a nuevos mercados, incorporar rápidamente nuevas líneas de productos y comunicarse más fácilmente con clientes por medio de nuevos canales. Dirija a su empresa hacia donde debe ir.

GRANDES EMPRESAS

NetSuite ha abierto las puertas a un mundo completamente nuevo de posibilidades para grandes empresas globales. En todas las industrias, en cada tipo de empresa (B2B, B2C o B2X), y en cada lugar del mundo, hacemos posible que su equipo no pierda dinamismo ni flexibilidad.

Fácil de utilizar



NETSUITE Search [] Help [] Jonathan Wolfe
Wolfe Electronics (ACCT6) - Administrator

Activities Transactions Lists Reports Documents Setup Customization Support KB HR Wolfe

Quick Selector | Personalize Dashboard

Home

Calendar Activities

- 10-11am
1:1 Jonathan / Mary
- 12-1pm
Lunch with Brian
- 3-5pm
All-Hands

Key Indicators

Receivables

↑ 3.2%

Open Cases

↑ 33.3%

INDICATOR	PERIOD	CURR
Sales	This Month vs. Last Rolling Year	\$1
Forecast	This Month	\$1
Quota	This Month vs. Last Month	\$24
Payables	Today	\$17
Receivables	Today vs. One Month Ago	\$53
Open Cases	Today vs. One Month Ago	
New Leads	Today vs. Yesterday	

KPI Meter

View: Sales

Sales: 1,591

Reminders

- 76 Time Records to Approve
- 1 Employee to Pay
- 4 Sales Orders to Print
- 3 Invoices to Print
- 9 Invoices that are overdue

Phone Calls

Total Found: 2

NEW	EDIT VIEW	SUBJECT	PHONE CALL DATE
	Edit View	Phone Call with Baron Chess	9/2/2003
	Edit View	Phone Call with CVM Business Solns	9/2/2003

Recent Records

- Amy Boughton
Sales Order #101
- Lead
Wolfe Electronics
- Bay Media Research
Sales Order #112

NETSUITE Search [] Help [] Jonathan Wolfe
Wolfe Electronics (ACCT6) - Administrator

Activities Transactions Lists Reports Documents Setup Customization Support KB HR Wolfe

Sales Orders

List Search Audit Trail

View: Default Customize View New

FILTERS

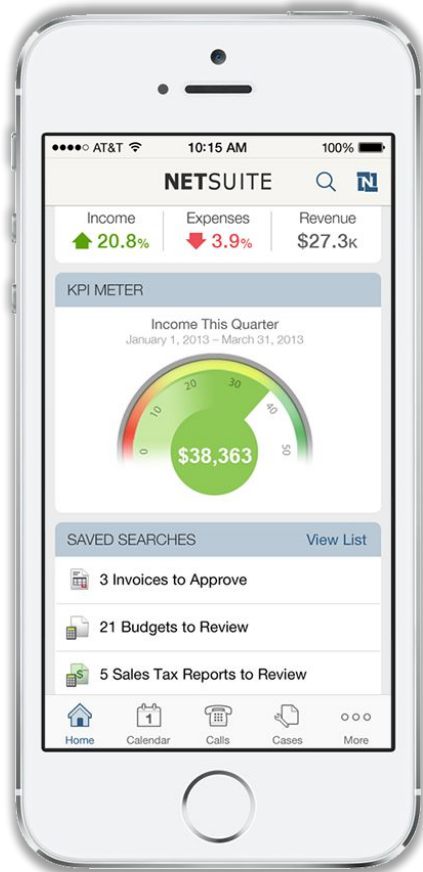
Quick Sort [] Total Found: 12

NEW	EDIT VIEW	DATE	PRINT	NUMBER	NAME	PO/CHECK NUMBER	STATUS	TRACKING NUMBERS	MEMO	CURRENCY	AMOUNT (FOREIGN CURRENCY)	AMOUNT
	Edit View	1/6/2002	Print	101	Amy Boughton		Billed			USA	\$1,065.20	1,065.20
	Edit View	1/10/2002	Print		Eric Schmidt		Billed		memo1	USA	\$485.90	485.90
	Edit View	2/5/2002	Print	103	Sandra Burns		Pending Billing			USA	\$1,600.20	1,600.20
	Edit View	2/9/2002	Print	104	Tim Griffin		Billed			USA	\$252.90	252.90
	Edit View	2/27/2002	Print	105	Ken Chua		Billed			USA	\$396.10	396.10
	Edit View	2/28/2002	Print	109	Jonathan Ketner		Pending Fulfillment			USA	\$1,178.31	1,178.31
	Edit View	3/8/2002	Print	108	Phillip Van Hook		Pending Fulfillment			USA	\$1,810.00	1,810.00
	Edit View	3/22/2002	Print	106	Jackson Alexander		Pending Approval			USA	\$1,712.90	1,712.90
	Edit View	3/23/2002	Print	107	Steve Davis		Pending Approval			USA	\$3,020.38	3,020.38
	Edit View	8/29/2003	Print	110	CVM Business Solutions		Pending Approval			USA	\$437.76	437.76
	Edit View	4/14/2014	Print	111	Amy Boughton		Pending Approval			USA	\$6.95	6.95
	Edit View	4/14/2014	Print	112	Bay Media Research		Pending Approval			USA	\$19.44	19.44

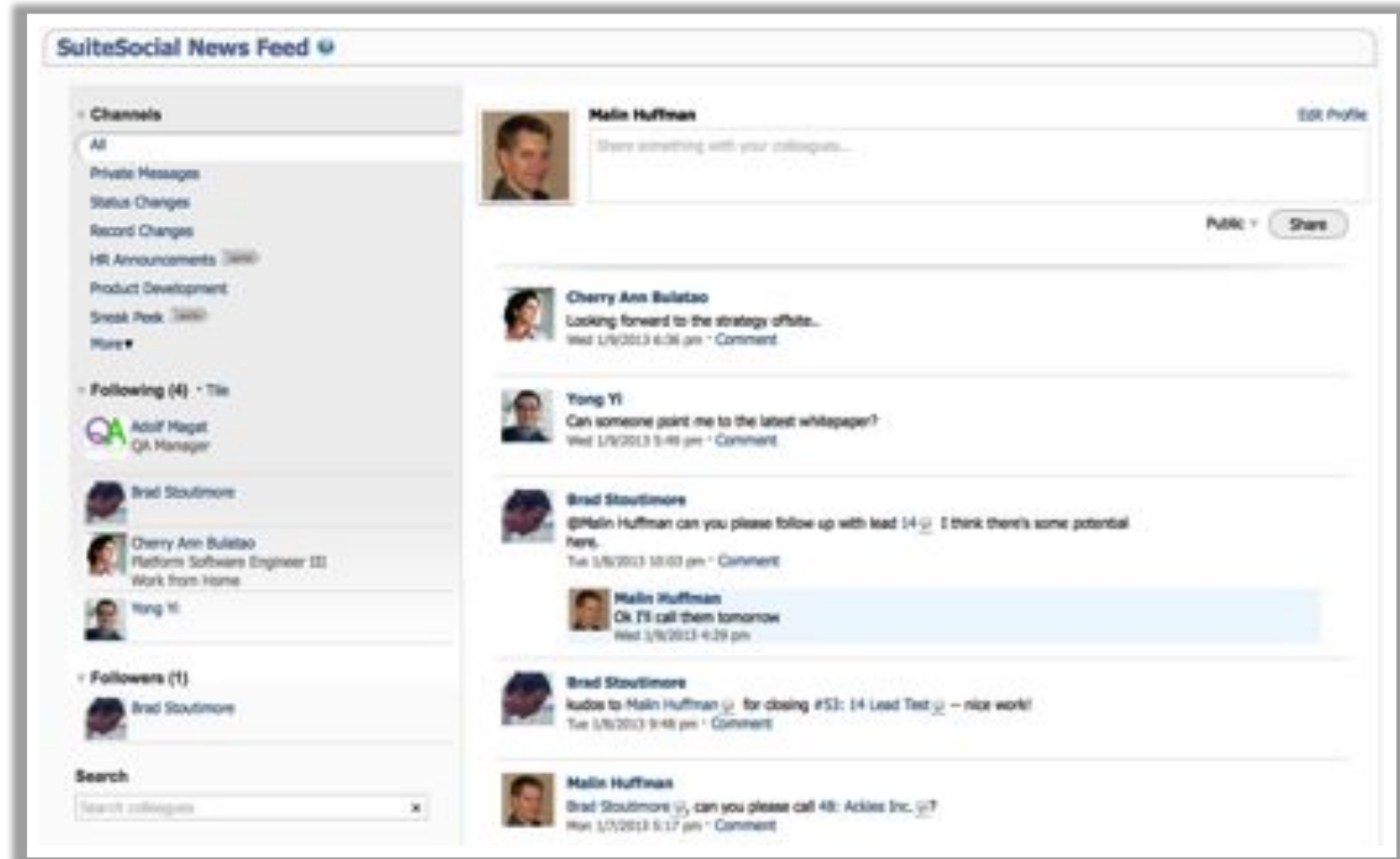
Diseñado para la forma de trabajo actual



Mobile



Social



Business Intelligence embebido para todos los Roles



NETSUITE | ADP advancedmd. | | Help | Alejandro Wolfe
Wolters Kluwer - Controller

[Home](#) | [Activities](#) | [Transactions](#) | [Customers](#) | [Vendors](#) | [Payroll / HR](#) | [Financial Reports](#) | [Documents](#) | [Setup](#)

Calendar

August 2013

S	M	T	W	T	F	S
28	29	30	31	1	2	3
4	5	6	7	8	9	10
11	12	13	14	15	16	17
18	19	20	21	22	23	24
25	26	27	28	29	30	31
1	2	3	4	5	6	7

Key Performance Indicators

INDICATOR	PERIOD	CURRENT	PREVIOUS	CHANGE
Receivables	Today vs One Month Ago	\$3,201,449	\$2,990,816	↑ 7.0%
Payables	Today vs One Month Ago	\$4,091,232	\$3,859,124	↑ 5.9%
Invoices created Today	Current	34	27	↑ 25.9%
Invoices created This Week	Current	31	26	↑ 19.2%
Invoices created This Month	Current	119	102	↑ 16.7%
Sales	This Month vs Same Month Last Qtr to Date	\$62,394	\$43,421	↑ 43.7%
Sales (Orders)	This Month vs Same Month Last Qtr to Date	(\$32,621)	(\$25,136)	↓ -29.8%

Calendar Activities

- Today 10:30 - 11:00 am**
Budget Review Meeting
Brazil Conference Room
- Today 11:00 - 12:15 pm**
Month-End Close Progress Review
Peru Conference Room
- Today 2:30 - 3:30 pm**
Revenue Management Review
Brazil Conference Room
- Tomorrow**
Review TransAllied Care Contract
Priority: High (Not Started)
- Tomorrow 8:00 - 9:00 am**
Weekly Sales Call
WebEx, US/CAN: 1-888-288-9331
- Wed 3:30 - 4:30 pm**
Interview - Srinivasan Seshan
Patagonia Conference Room
- Thu 8:00 - 9:30 am**
ACS Roundtable
Peru Conference Room

[More...](#)

Clients by Sales

Previous Month's Last Fiscal Year

Top 5 Clients by Sales in Thousands

Client	Sales (Thousands)
Karsdstadt Mirelle	~1650
ABC Co.	~1550
Zygote Software	~1300
Podolski Consulting	~1050
Karpinski & Hewlit	~850

It Just Works – Seguro y Confiable



World-Class Security

SSAE 16
Type II Audit Completed

U.S. • EU
SAFEHARBOR

ISAE 3402
Type II Audit Completed

ISO 27001
CERTIFIED
BY BRIGHTLINE

PCI DSS

Trustwave®
Information Security & Compliance

AICPA
SERVICE ORGANIZATIONS
SOC
Formerly SAS 70 Reports

99.99% Actual Performance in 2015

NETSUITE® | SYSTEM STATUS

Wednesday April 16, 2014 11:35 AM PDT English (US)

No issues to report.
All NetSuite Systems Fully Operational

[View NetSuite OpenAir Status Report](#)

System Uptime: Last 12 Months
Dates **April 2013 - March 2014**
Application Requests **86,274,547,680**
Avg Uptime **99.969%**

System Uptime: Last 7 Days

Day	Date	# Application Requests	Avg Uptime
Tuesday	4/15/2014	343,073,317	100% ✓
Monday	4/14/2014	333,576,439	100% ✓
Sunday	4/13/2014	188,473,451	99.99% ⚠
Saturday	4/12/2014	160,054,729	100% ✓
Friday	4/11/2014	277,669,488	100% ✓
Thursday	4/10/2014	328,377,022	100% ✓
Wednesday	4/9/2014	335,120,909	100% ✓

Today
No Issues Today

Scheduled Maintenance
No Currently Scheduled Site-wide Maintenance

Account administrators will be notified of account-specific maintenance.



Modern



Flexibility



Business Intelligence



Collaboration



It Just Works

ARGENTINA

+54 11 5263 3435
Vuelta de Obligado 2845 | 4º Piso
C1429AVA | Buenos Aires

CHILE

+562 2368 3065
Av. Nueva Providencia 1881 | Of. 1515
7500520 | Santiago

USA

+1 929 224 5266
2980 Mc Farlane Rd | Coconut Grove
FL 33133 | Miami

extendit.com

