

Netsuite BI

ORACLE® + NETSUITE

extendit 
makeithappen

Tableros de Control Netsuite



- Netsuite posee embebida una herramienta de Business Intelligence que permite obtener información en tiempo real de los indicadores de gestión que corresponden a cada rol
- En todos los casos, la información es alimentada al sistema de indicadores en el momento en que sucede.
- Estos tableros son parte de la implementación y pueden ser configurados directamente por el Usuario final.
- A continuación, desplegamos algunos ejemplos según el rol de cada usuario.

Visión del CFO

Recordatorios

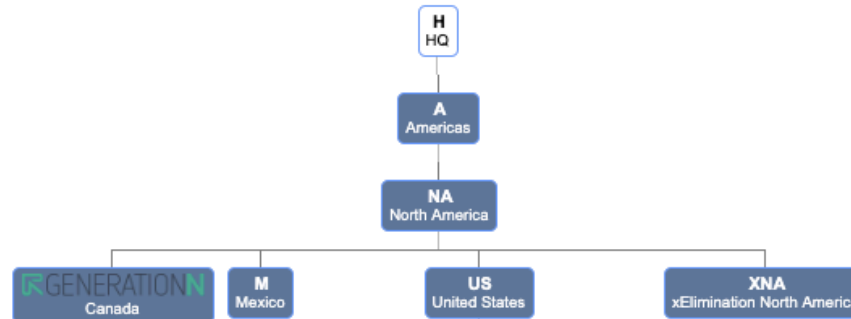
- 222 Factura Atrasado
- 9 Cliente por facturar
- 147 Factura Por pagar
- 266 Pago para depositar
- 50 Período para cerrar
- 4 Purchase Requisitions to Approve
- 133 Orden de venta a factura
- 3 Programa de asignación por pagar
- 2 Tarjeta de crédito para aprobar
- 10 Autorización de devolución para aprobar
- 1 Solución para aprobar
- 145 Registro de tiempo para aprobar

Indicadores clave de rendimiento (ICR)

Ingresos	
Este período	\$11,789
Último período	\$30,788,893
Cambiar	↓ 100.0%
Gastos	
Este período	\$658,824
Último período	\$27,850,912
Cambiar	↓ 97.6%
Cuentas a cobrar	
Hoy	\$36,782,569
Mismo día del mes pasado	\$35,801,730
Cambiar	↑ 2.7%
COGS	
Este período	\$599,248
Último período	\$23,290,627
Cambiar	↓ 97.4%
Cuentas a pagar	
Final de este mes	\$67,221,300

Subsidiary Navigator

 Settings  Help



Executive Financials

INDICADOR	ESTA SEMANA	ESTE MES	MES PASADO	TM VS LM	THIS FQ	THIS FISCAL YTD	LAST FISCAL YTD	TY VS LY
Ventas	\$6,456	\$10,522	\$30,787,858	↓ (\$30,777,336)	\$30,844,268	\$132,191,170	\$13,738,435	↑ \$118,452,735
# of Invoices	2	12	33	↓ -21	47	2,755	8	↑ 2,747
Avg Deal Size	\$3,228	\$877	\$932,965	↓ (\$932,089)	\$656,261	\$47,982	\$1,717,304	↓ (\$1,669,322)
COGS	\$10,600	\$599,248	\$23,290,627	↓ (\$22,691,378)	\$23,964,022	\$91,127,172	\$17,842,086	↑ \$73,285,086
Gross Profit	(\$4,144)	(\$588,726)	\$7,497,231	↓ (\$8,085,957)	\$6,880,247	\$41,063,998	(\$4,103,651)	↑ \$45,167,649
GP%	-64.20%	-5,595.07%	24.35%	↓ -5,619.425%	22.31%	31.06%	-29.87%	↑ 60.934%
Avg GP / Invoice	(\$2,072)	(\$49,060)	\$227,189	↓ (\$276,249)	\$146,388	\$14,905	(\$512,956)	↑ \$527,862
Operating Exp	\$56,344	\$59,576	\$4,546,505	↓ (\$4,486,930)	\$4,662,301	\$27,798,447	\$3,482,943	↑ \$24,315,504
OpEx/Invoice	28,171.86	4,964.64	137,772.89	↓ -132,808.248	99,197.89	10,090.18	435,367.91	↓ -425,277.729
Beneficio	(\$60,348)	(\$647,035)	\$2,937,981	↓ (\$3,585,016)	\$2,207,527	\$13,241,598	(\$7,607,856)	↑ \$20,849,455
Profit/Inv	(\$30,174)	(\$53,920)	\$89,030	↓ (\$142,949)	\$46,969	\$4,806	(\$950,982)	↑ \$955,788
Net Profit %	-934.80%	-6,149.22%	9.54%	↓ -6,158.767%	7.16%	10.02%	-55.38%	↑ 65.393%

Gerente de Depósito

Inicio

Recordatorios

- 3 Items on Backorder
- 2 Requisitions To Approve
- 127 Artículo para pedido
- 103 Pedido por recibir
- 5 Orden de traslado para aprobar
- 8 Cycle Count - Items to Approve
- 44 Cycle Count - Items to Count
- 10 Autorización de devolución para aprobar
- 11 Autorización de devolución por recibir

Medidor de KPI

Ventas (pedido)



Semanal Pedido Tendencia

Semanal



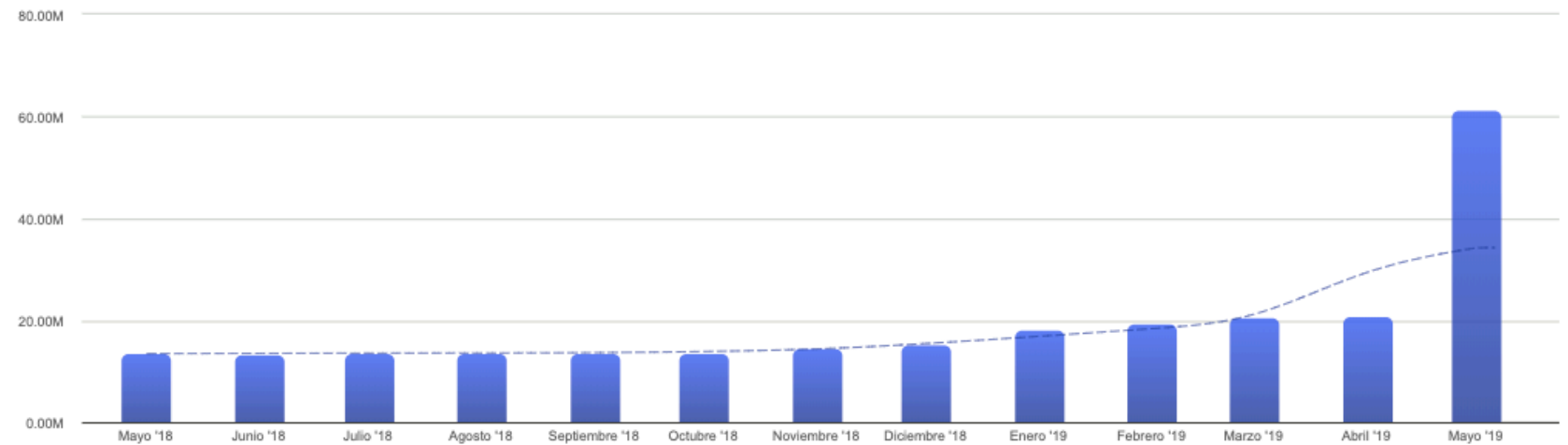
400

Indicadores clave de rendimiento (ICR)

INDICADOR	PERÍODO	ACTUAL	PREVIO	CAMBIAR
Inventario	Final de este mes frente a Final del mes pasado	\$61,332,167	\$20,817,823	↑ 194.6%
Inventory Write Offs	Actual	\$212,511		
Inventory Asset Value	Actual	\$110,640,638		
Purchase Orders Received Not Invoiced	Actual	657		
Ventas (pedido)	Este mes frente a Mes pasado	\$25,965	\$1,222,123	↓ 97.9%
Value of Shipping Charges	Este mes frente a Mes pasado	\$100	\$1,961	↓ 94.9%
Value of Open Purchase Orders	Actual	\$18,139,980		
Open Purchase Orders	Actual	192		

Mensual Inventario Tendencia

Mensual



● Inventario -- Promedio variable

Gerente de Ventas y Marketing

Recordatorios

- 3 Invitación al evento para responder a
- 1 Campaña para enviar por correo electrónico
- 4 Campaña para imprimir
- 9 Cliente por facturar
- 18 Tarea para completar

Navigation Portlet

Category > Marketing

Setup

- Preferences
- Subscriptions
- Templates
- Promotions
- Upsell Manager

Campaign Setup

- Schedule Activities
- Campaigns
- Campaign Assistant
- Categories
- Families
- Channels
- Offers

Customers

- Groups
- Audiences
- Verticals
- Contacts
- Customers

Reports

- Campaign ROI
- Campaign Response
- Lead Source Analysis
- Sales by Promotions

Indicadores clave de rendimiento (ICR)

Ventas

Este mes	\$10,522
mismo mes del último año fiscal	\$12,845,296
Cambiar	↓ 99.9%

Nuevos cliente interesados

Este mes	4
Mes pasado	3
Cambiar	↑ 33.3%

Active Campaigns

Actual	12
--------	----

Active Subscribers

Actual	104,180.0
--------	-----------

Hits del sitio web

















Este mes	215
Mes pasado	288
Cambiar	↓ 25.3%

Pedido a través de la Web

Este mes	1
Mes pasado	10
Cambiar	↓ 90.0%

Campaigns by Profitability

TOTAL: 8

Crear	Editar Ver	ID de campaña *	Título	Categoría	Fecha de inicio	Fecha de finalización	Costo total	Ingresos previstos
	 		Distribution Monthly Mailer	Email : Monthly Newsletter	6.8.2018		600.00	5,789.00
	 		Ad - Newspaper	Offline Ads	13.4.2018	12.9.2018	3,200.00	10,000.00
	 		Web Site	Website : Direct from Website	21.3.2018		2,650.00	5,500.00
	 		Retail Trade Show	Events & Tradeshows	19.6.2018		2,000.00	3,500.00
	 		Email Newsletter	Email : Monthly Newsletter	6.9.2018	26.5.2019	150.00	5,600.00
	 		Daily News Weekly Ad	Offline Ads : Monthly Newspaper Ad	29.8.2018		3,000.00	
	 		Seasonal Catalog Mailer	Direct Mail : Sale Catalog	6.9.2018	20.3.2019	6,000.00	10,520.00
	 		Catalog Mailer	Direct Mail : Sale Catalog	11.9.2018		23,400.00	

Calendario: My Calendar





Hoy 5.2019

My Calendar Mes

LUN MAR MIÉ JUE VIE

Active Campaigns

Print — Direct TOTAL: 12

Crear	Editar Ver	Fecha de inicio	Canal	Título	Promoción
	 	13.4.2018	Print Ad	Ad - Newspaper	MM805
	 	19.6.2018	Misc.	Retail Trade Show	TSER905

Perfil de Manufactura

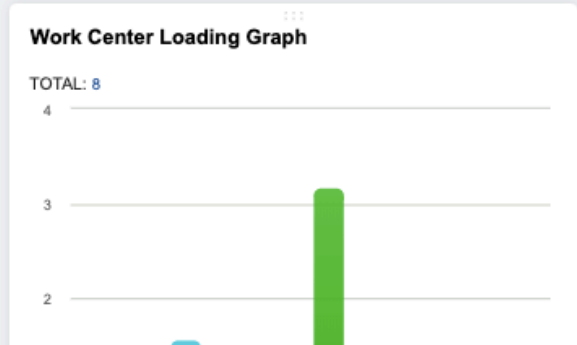


Recordatorios

- 23 Orden de trabajo para crear
- 1 Committed Late Work Orders
- 8 Ensamblaje para pedido
- 54 Active Demand Plans
- 65 Active Supply Plans
- 1 Late Work Orders





















Indicadores clave de rendimiento (ICR)

Work Orders Planned	Actual	0
Work Orders Released	Actual	63
Work Orders Pending Build	Actual	63
Work Orders In Process	Actual	21
Work Orders Built	Actual	85
Work Orders Closed	Actual	7
Mfg WIP Value	Actual	\$0























Work Orders In Process - MFG

30 — 7 TOTAL: 21

Editar Ver	Número de documento	Artículo	Customer	Cantidad	Completed	Balance	Work Order Completion Percentage
 	40	Designer Chair		400	375	25	93.8%
 	242	1500ASYL	Acme Systems Incorporated	1	5	-4	500%
 	212	Drawer Tower Assembly		200	50	150	25%
 	214	Drawer Tower Assembly		200	50	150	25%
 	215	Drawer Assy		600	100	500	16.7%
 	259	ASY104		1	0	1	0%
 	263	ASY00002		1	0	1	0%
 	253	SBP100S		5	5	0	100%
 	255	ASY104		2	1	1	50%
 	264	PCB100L		2	1	1	50%

Work Order Priority List

212 — 468 TOTAL: 84

Editar Ver	WO #	Priority	Artículo	Revision	SO # A	Customer / Project	Fecha de inicio
 	213		Drawer Assy		212		12.2.2019
 	215		Drawer Assy		214		12.2.2019
 	24		HP Media Center m7200		385	New Ventures	
 	25		HP Media Center m7200		386	Sandra Burns	
 	26		HP Dual-Core Telephony Server		387	Dale Jenson	
 	30		HP Dual-Core Telephony Server		393	Smith Supplies	
 	36		Dell PowerEdge R905 Server		455	Ethony Siedel	
 	37		Custom HP Media Home Server		456	Lomax Transportation	
 	42		Dell PowerEdge R905 Server		467	Brewers Retail	25.2.2019
 	43		Dell PowerEdge R905 Server		468	Absolute Location Support	25.2.2019

Labels: Scheduled Later

Navigation Portlet

Category > Manufacturing & Executions

GRACIAS

ARGENTINA

+54 11 5263 3435
Vuelta de Obligado 2845 | 4º Piso
C1429AVA | Buenos Aires

CHILE

+562 2368 3065
Av. Nueva Providencia 1881 | Of. 1515
7500520 | Santiago

USA

+1 929 224 5266
2980 Mc Farlane Rd | Coconut Grove
FL 33133 | Miami

extendit.com

extendit 